

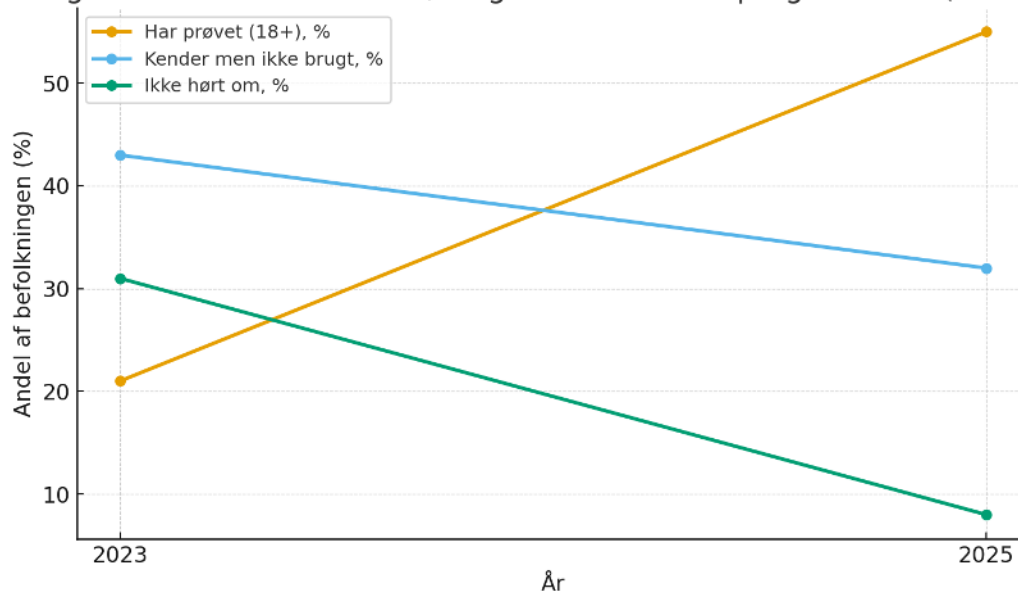
## Danskernes brug af ChatGPT & Generativ AI (2023-2025)

Dette dokument samler de vigtigste statistikker og grafer over udviklingen i danskernes brug af ChatGPT og andre generative AI-værktøjer fra 2023 til 2025. Data er hentet fra bl.a. Dansk Erhverv og Danmarks Statistik.

### Sammenligning over tid (2023 vs. 2025)

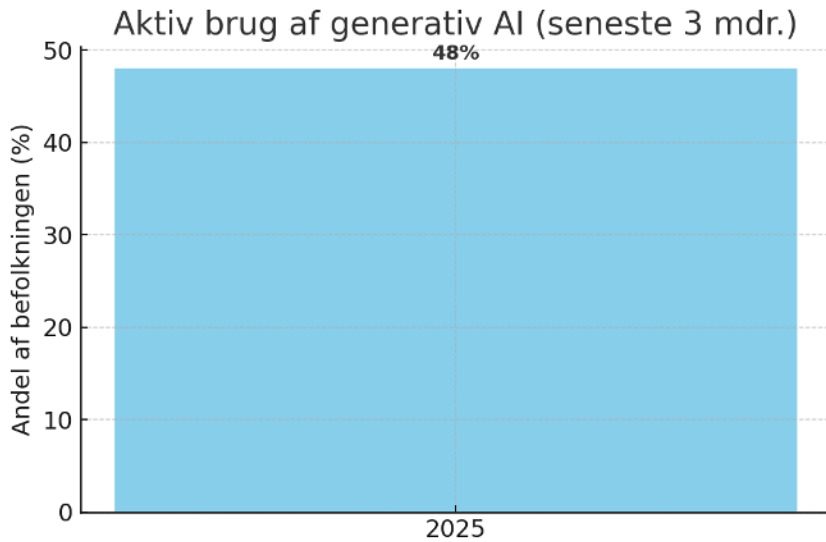
Fra 2023 til 2025 er andelen af danskere, der har prøvet ChatGPT eller lignende sprogmodeller, steget fra 21% til 55%. Samtidig er andelen, der aldrig har hørt om teknologien, faldet fra 31% til 8%.

Udvikling i danskernes kendskab/brug af ChatGPT & sprogmodeller (2023 -



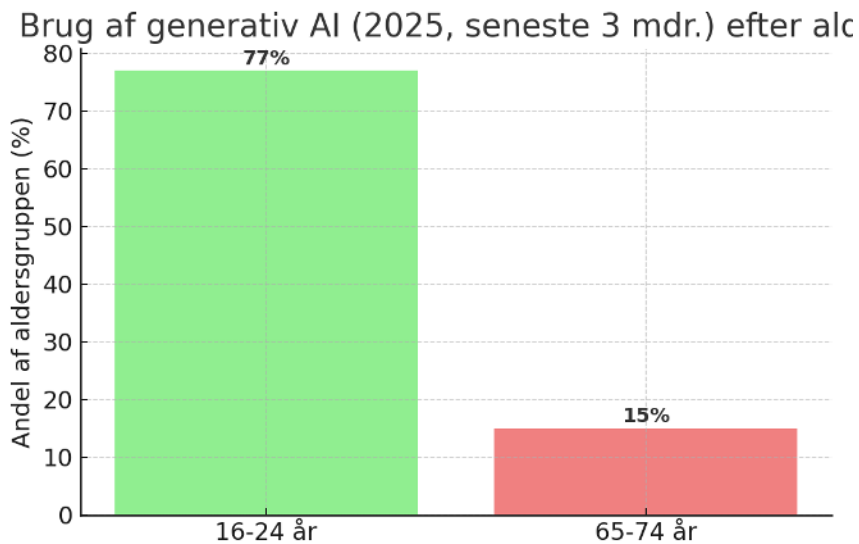
### Aktiv brug (seneste 3 måneder, 2025)

Ifølge Danmarks Statistik har 48% af befolkningen (16-74 år) brugt generativ AI inden for de seneste tre måneder i 2025.



### Aldersfordeling (2025)

Der er en markant forskel på aldersgrupper. 77% af de 16-24-årige har brugt generativ AI inden for de seneste tre måneder, mens det kun gælder 15% af de 65-74-årige.



### Køns- og aldersfordeling (2025)

Mænd bruger generativ AI en anelse mere end kvinder (52% vs. ca. 50%). Nedenstående figur viser både alders- og kønsfordelingen i 2025.

## Brug af generativ AI i Danmark (2025) - alder og køn

